

Scienze e tecniche di psicologia cognitiva (L-24) Università degli Studi di TRENTO

Scheda Unica Annuale - Soddisfazione per il corso di studio concluso e condizione occupazionale dei laureati

Opzioni:

I dati **non includono** i laureati di corsi equivalenti dell'ordinamento D.M. n. 509/1999.
 I dati sono confrontati con il totale della **classe di laurea del complesso degli atenei**.

Soddisfazione per il corso di studio concluso

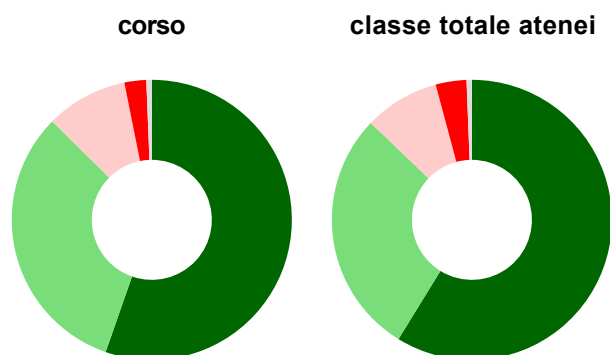
dati aggiornati ad aprile 2023

Ateneo: **Università degli Studi di TRENTO - laurea di primo livello**
 Classe: **scienze e tecniche psicologiche (L-24)**
 Corso: **scienze e tecniche di psicologia cognitiva (L-24)**

Laureati nell'anno solare 2022 (*valori assoluti*)
 Laureati: **170**
 Intervistati: **169**
 Collettivo esaminato^(a): **160** [scheda di dettaglio](#)

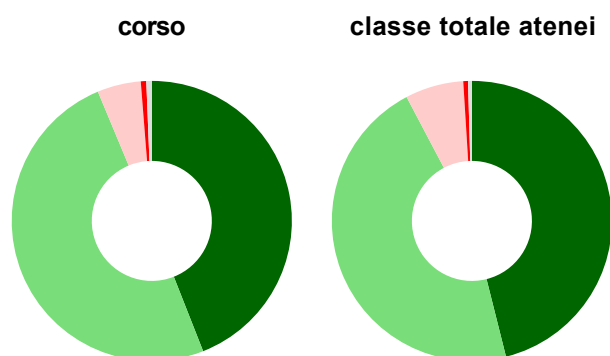
^(a) Per una migliore confrontabilità della documentazione, si riportano i dati relativi ai **soli laureati che si sono iscritti al corso di laurea in anni recenti**, cioè a partire dal 2018: 160 di cui 159 intervistati.

Hanno frequentato regolarmente



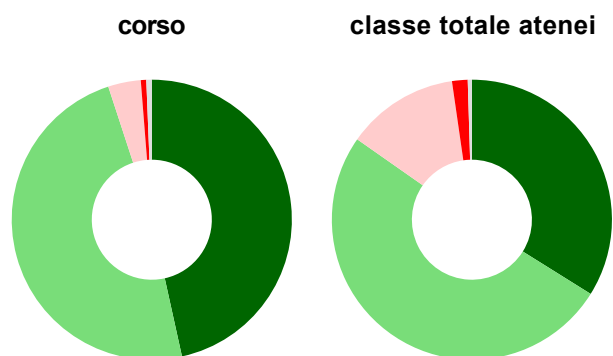
	corso	classe totale atenei
più del 75% degli insegnamenti previsti	55,3%	58,8%
tra il 50% e il 75%	32,1%	28,4%
tra il 25% e il 50%	9,4%	8,7%
meno del 25%	2,5%	3,6%
non rispondono	0,6%	0,6%
Totale	100%	100%

Hanno ritenuto il carico di studio degli insegnamenti adeguato alla durata del corso di studio



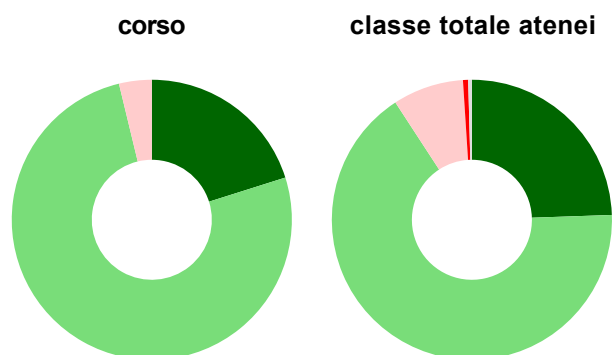
	corso	classe totale atenei
decisamente sì	44,0%	46,1%
più sì che no	49,7%	46,2%
più no che sì	5,0%	6,7%
decisamente no	0,6%	0,5%
non rispondono	0,6%	0,4%
Totale	100%	100%

Hanno ritenuto l'organizzazione degli esami (appelli, orari, informazioni, prenotazioni, ...) soddisfacente



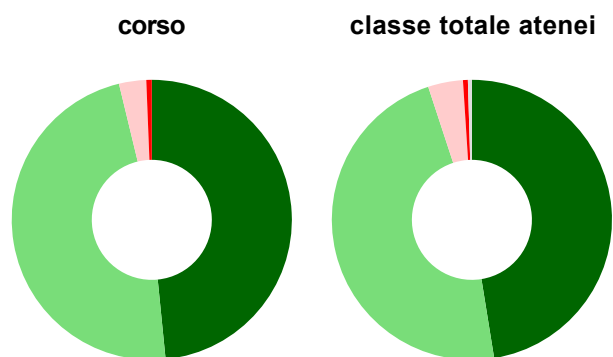
	corso	classe totale atenei
sempre o quasi sempre	46,5%	33,9%
per più della metà degli esami	48,4%	50,8%
per meno della metà degli esami	3,8%	13,0%
mai o quasi mai	0,6%	1,8%
non rispondono	0,6%	0,5%
Totale	100%	100%

Sono soddisfatti dei rapporti con i docenti in generale



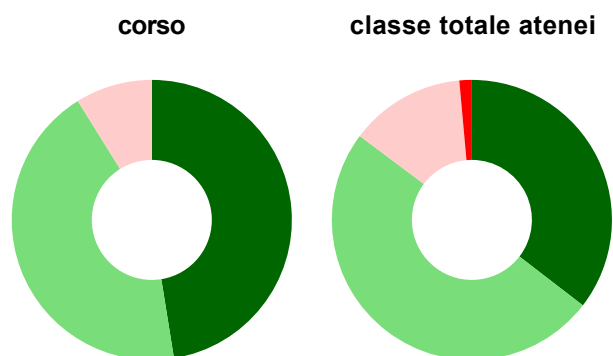
	corso	classe totale atenei
decisamente sì	20,1%	24,5%
più sì che no	76,1%	66,3%
più no che sì	3,8%	8,2%
decisamente no	-	0,6%
non rispondono	-	0,4%
Totale	100%	100%

Sono complessivamente soddisfatti del corso di laurea



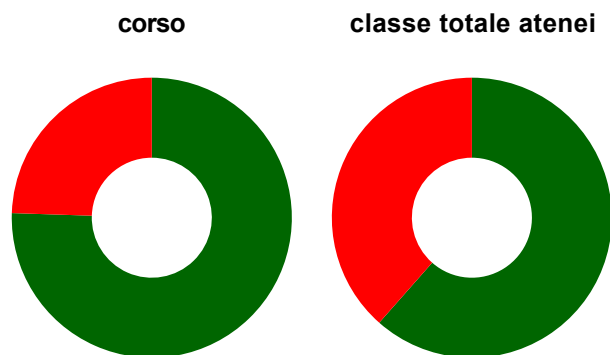
	corso	classe totale atenei
decisamente sì	48,4%	47,5%
più sì che no	47,8%	47,5%
più no che sì	3,1%	4,0%
decisamente no	0,6%	0,6%
non rispondono	-	0,5%
Totale	100%	100%

Valutazione delle aule



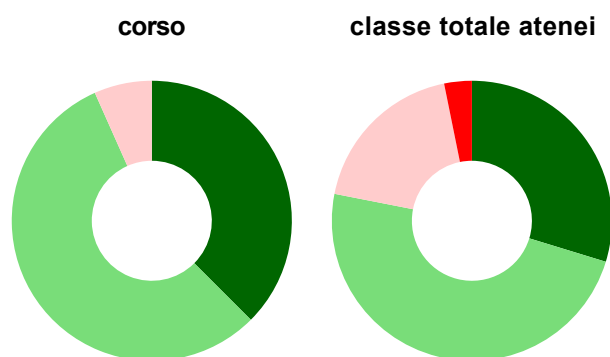
	corso	classe totale atenei
Hanno utilizzato le aule:	99,4%	97,1%
Valutazione (per 100 fruitori):		
sempre o quasi sempre adeguate	47,5%	35,4%
spesso adeguate	43,7%	49,8%
raramente adeguate	8,9%	13,3%
mai adeguate	-	1,4%
Totale	100%	100%

Valutazione delle postazioni informatiche



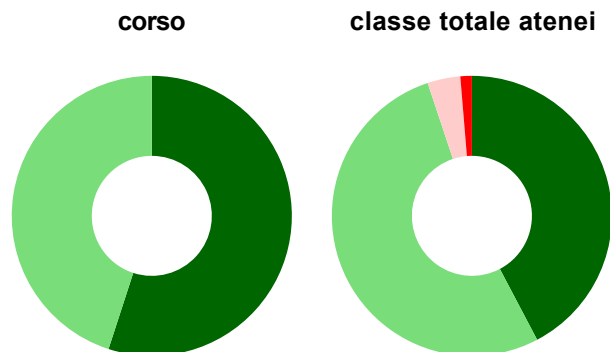
	corso	classe totale atenei
Hanno utilizzato le postazioni informatiche:	89,9%	61,6%
Valutazione (per 100 fruitori):		
in numero adeguato	75,5%	61,5%
in numero inadeguato	24,5%	38,5%
Totale	100%	100%

Valutazione delle attrezzature per le altre attività didattiche (laboratori, attività pratiche, ...)



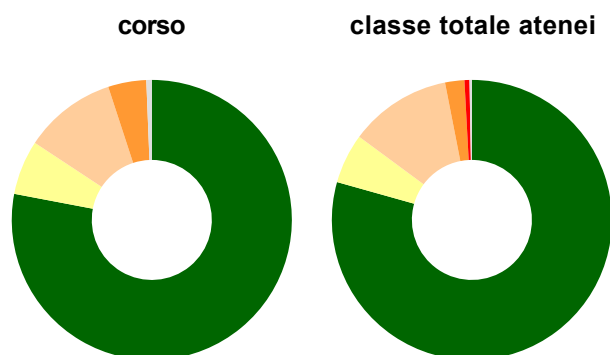
	corso	classe totale atenei
Hanno utilizzato le attrezzature per le altre attività didattiche (laboratori, attività pratiche, ...):	75,5%	63,5%
Valutazione (per 100 fruitori):		
sempre o quasi sempre adeguate	37,5%	29,7%
spesso adeguate	55,8%	48,4%
raramente adeguate	6,7%	18,7%
mai adeguate	-	3,2%
Totale	100%	100%

Valutazione dei servizi di biblioteca (prestito/consultazione, orari di apertura, ...)



	corso	classe totale atenei
Hanno utilizzato i servizi di biblioteca (prestito/consultazione, orari di apertura, ...):	88,1%	72,1%
Valutazione (per 100 fruitori):		
decisamente positiva	55,0%	42,3%
abbastanza positiva	45,0%	52,6%
abbastanza negativa	-	3,8%
decisamente negativa	-	1,3%
Totale	100%	100%

Si iscriverebbero di nuovo all'università?



	corso	classe totale atenei
sì, allo stesso corso dell'Ateneo	78,0%	79,4%
sì, ma ad un altro corso dell'Ateneo	6,3%	5,8%
sì, allo stesso corso, ma in un altro Ateneo	10,7%	11,8%
sì, ma ad un altro corso e in un altro Ateneo	4,4%	2,2%
non si iscriverebbero più all'università	-	0,6%
non rispondono	0,6%	0,3%
Totale	100%	100%

Condizione occupazionale

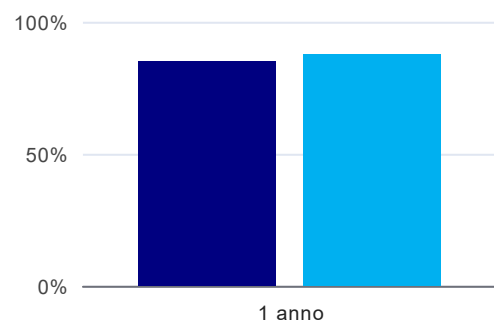
Anno di indagine: **2022**
dati aggiornati ad aprile 2023

Ateneo: **Università degli Studi di TRENTO - laurea di primo livello**
Classe: **scienze e tecniche psicologiche (L-24)**
Corso: **scienze e tecniche di psicologia cognitiva (L-24)**

(valori assoluti)	Laureati	Intervistati	Collettivo esaminato ^(b)
Laureati del 2021 a 1 anno:	151	108	74 scheda di dettaglio

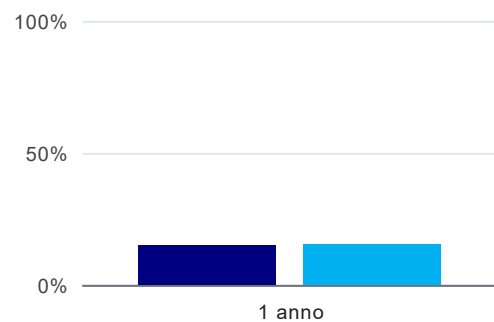
^(b) Per una migliore confrontabilità della documentazione, si riportano i dati relativi ai **solli laureati che non lavoravano al momento della laurea**.

Laureati attualmente iscritti a un corso di laurea di secondo livello⁽¹⁾



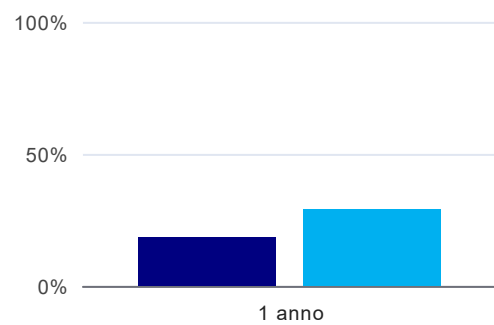
	1 anno
corso	85,1%
classe totale atenei	87,8%

Tasso di occupazione



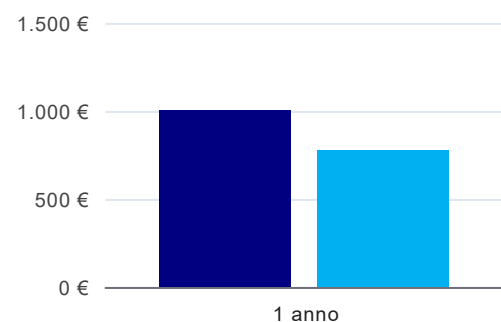
	1 anno
corso	14,9%
classe totale atenei	15,5%

Occupati che, nel lavoro, utilizzano in misura elevata le competenze acquisite con la laurea⁽²⁾



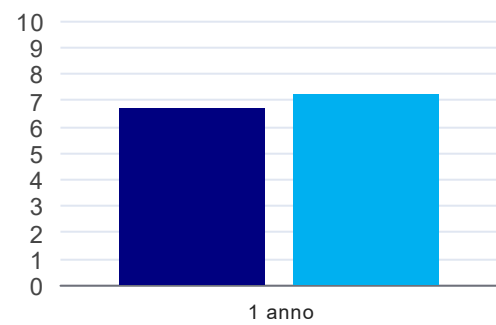
	1 anno
corso	18,2%
classe totale atenei	29,0%

Retribuzione mensile netta (medie, in euro)⁽²⁾



	1 anno
corso	1.001€
classe totale atenei	773€

Soddisfazione per il lavoro svolto (medie, scala 1-10)⁽²⁾



	1 anno
corso	6,7
classe totale atenei	7,2

⁽¹⁾ sono considerati anche i laureati iscritti a un corso a ciclo unico, nonché a un corso di secondo livello presso una delle Istituzioni di Alta Formazione Artistica e Musicale.

⁽²⁾ A partire dall'indagine 2022 l'indicatore è calcolato su tutti coloro che dichiarano di svolgere un'attività, anche di formazione, purché retribuita. Per le indagini precedenti, invece, è calcolato sui soli laureati che dichiarano di svolgere un'attività lavorativa retribuita, purché non si tratti di un'attività di formazione post-laurea. È pertanto necessario prestare molta cautela nel confronto dei risultati ottenuti in anni di rilevazione differenti.

Scienze e tecniche di psicologia cognitiva (L-24) Università degli Studi di TRENTO

Scheda Unica Annuale - Soddisfazione per il corso di studio concluso e condizione occupazionale dei laureati

Opzioni:

I dati **non includono** i laureati di corsi equivalenti dell'ordinamento D.M. n. 509/1999.

I dati sono confrontati con il totale della **classe di laurea** della medesima ripartizione territoriale.

Soddisfazione per il corso di studio concluso

dati aggiornati ad aprile 2023

Ateneo: **Università degli Studi di TRENTO - laurea di primo livello**

Classe: **scienze e tecniche psicologiche (L-24)**

Corso: **scienze e tecniche di psicologia cognitiva (L-24)**

Ripartizione territoriale sede del corso: **Nord-Est**

Laureati nell'anno solare 2022 (*valori assoluti*)

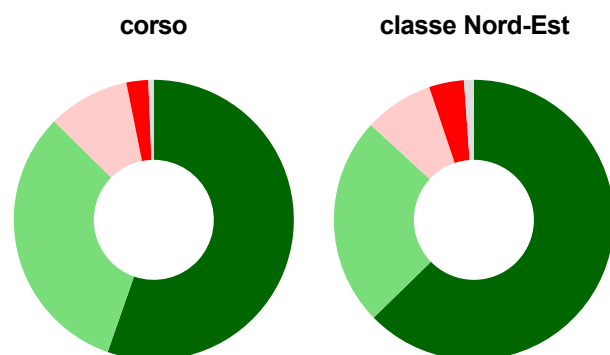
Laureati: **170**

Intervistati: **169**

Collettivo esaminato^(a): **160** [scheda di dettaglio](#)

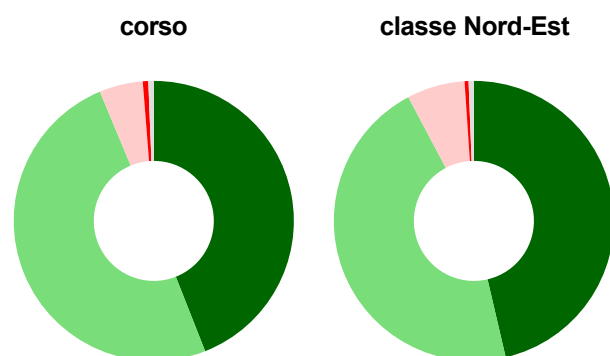
(a) Per una migliore confrontabilità della documentazione, si riportano i dati relativi ai **solli laureati che si sono iscritti al corso di laurea in anni recenti**, cioè a partire dal 2018: 160 di cui 159 intervistati.

Hanno frequentato regolarmente



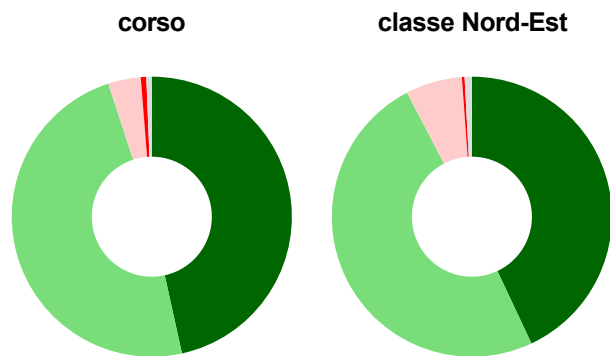
	corso	classe Nord-Est
più del 75% degli insegnamenti previsti	55,3%	62,7%
tra il 50% e il 75%	32,1%	24,2%
tra il 25% e il 50%	9,4%	8,0%
meno del 25%	2,5%	4,0%
non rispondono	0,6%	1,1%
Totale	100%	100%

Hanno ritenuto il carico di studio degli insegnamenti adeguato alla durata del corso di studio



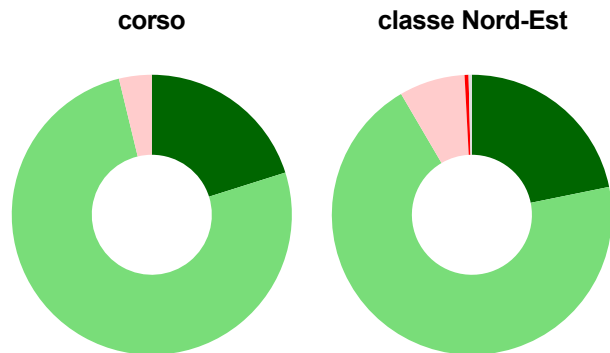
	corso	classe Nord-Est
decisamente sì	44,0%	46,4%
più sì che no	49,7%	45,9%
più no che sì	5,0%	6,7%
decisamente no	0,6%	0,5%
non rispondono	0,6%	0,6%
Totale	100%	100%

Hanno ritenuto l'organizzazione degli esami (appelli, orari, informazioni, prenotazioni, ...) soddisfacente



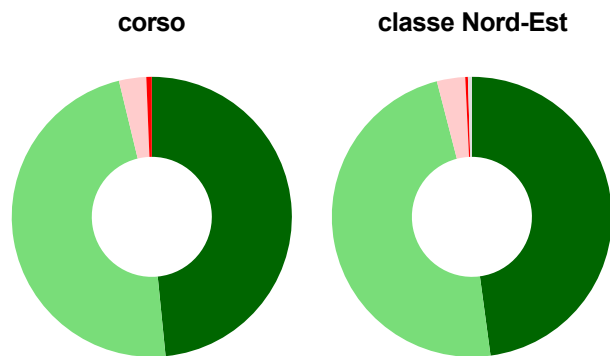
	corso	classe Nord-Est
sempre o quasi sempre	46,5%	43,0%
per più della metà degli esami	48,4%	49,3%
per meno della metà degli esami	3,8%	6,5%
mai o quasi mai	0,6%	0,3%
non rispondono	0,6%	0,8%
Totale	100%	100%

Sono soddisfatti dei rapporti con i docenti in generale



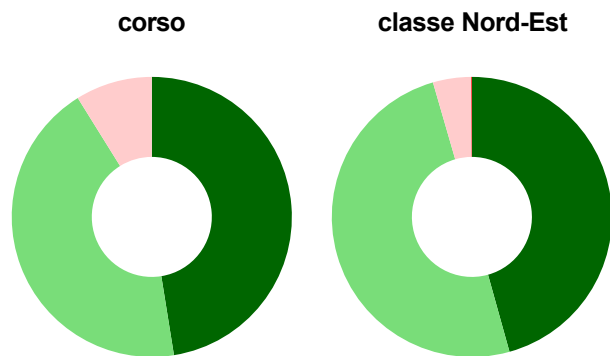
	corso	classe Nord-Est
decisamente sì	20,1%	21,8%
più sì che no	76,1%	69,8%
più no che sì	3,8%	7,6%
decisamente no	-	0,5%
non rispondono	-	0,4%
Totale	100%	100%

Sono complessivamente soddisfatti del corso di laurea



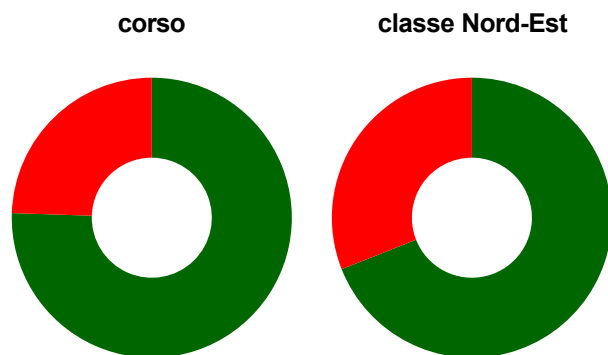
	corso	classe Nord-Est
decisamente sì	48,4%	47,9%
più sì che no	47,8%	48,1%
più no che sì	3,1%	3,3%
decisamente no	0,6%	0,3%
non rispondono	-	0,5%
Totale	100%	100%

Valutazione delle aule



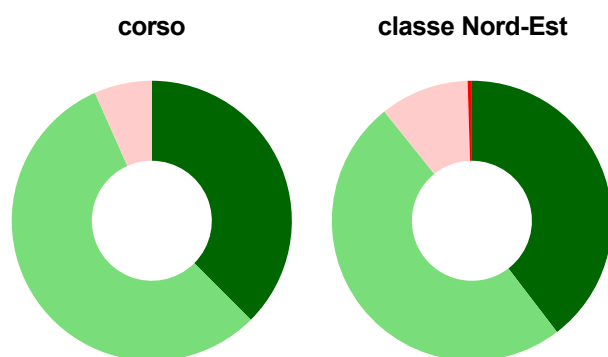
	corso	classe Nord-Est
Hanno utilizzato le aule:	99,4%	94,8%
Valutazione (per 100 fruitori):		
sempre o quasi sempre adeguate	47,5%	45,7%
spesso adeguate	43,7%	49,8%
raramente adeguate	8,9%	4,4%
mai adeguate	-	0,1%
Totale	100%	100%

Valutazione delle postazioni informatiche



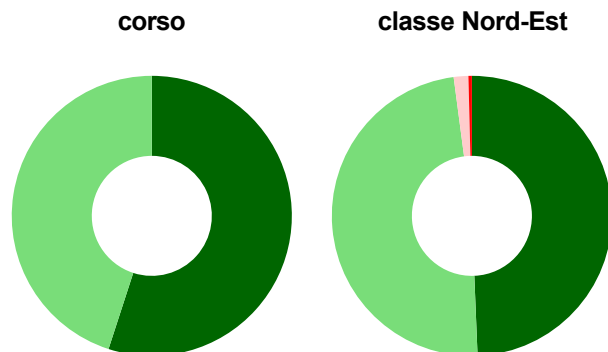
	corso	classe Nord-Est
Hanno utilizzato le postazioni informatiche:	89,9%	79,9%
Valutazione (per 100 fruitori):		
in numero adeguato	75,5%	69,0%
in numero inadeguato	24,5%	31,0%
Totale	100%	100%

Valutazione delle attrezzature per le altre attività didattiche (laboratori, attività pratiche, ...)



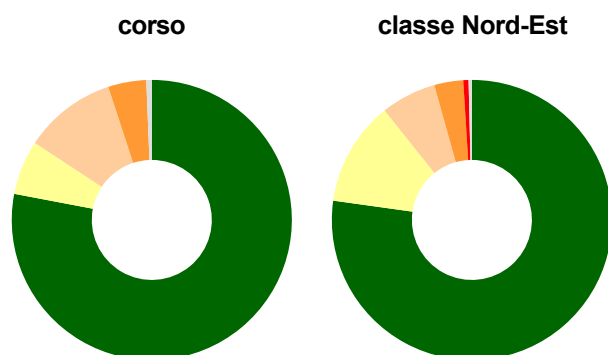
	corso	classe Nord-Est
Hanno utilizzato le attrezzature per le altre attività didattiche (laboratori, attività pratiche, ...):	75,5%	62,2%
Valutazione (per 100 fruitori):		
sempre o quasi sempre adeguate	37,5%	39,6%
spesso adeguate	55,8%	49,6%
raramente adeguate	6,7%	10,3%
mai adeguate	-	0,5%
Totale	100%	100%

Valutazione dei servizi di biblioteca (prestito/consultazione, orari di apertura, ...)



	corso	classe Nord-Est
Hanno utilizzato i servizi di biblioteca (prestito/consultazione, orari di apertura, ...):	88,1%	76,5%
Valutazione (per 100 fruitori):		
decisamente positiva	55,0%	49,4%
abbastanza positiva	45,0%	48,6%
abbastanza negativa	-	1,7%
decisamente negativa	-	0,4%
Totale	100%	100%

Si iscriverebbero di nuovo all'università?



	corso	classe Nord-Est
sì, allo stesso corso dell'Ateneo	78,0%	77,2%
sì, ma ad un altro corso dell'Ateneo	6,3%	12,1%
sì, allo stesso corso, ma in un altro Ateneo	10,7%	6,4%
sì, ma ad un altro corso e in un altro Ateneo	4,4%	3,3%
non si iscriverebbero più all'università	-	0,6%
non rispondono	0,6%	0,4%
Totale	100%	100%

Condizione occupazionale

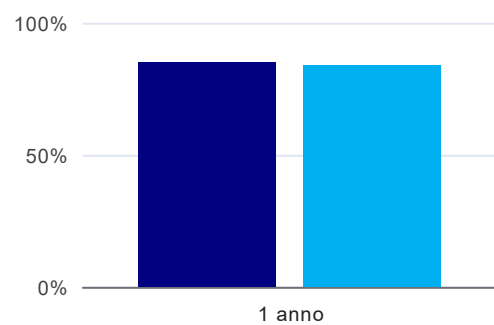
Anno di indagine: **2022**
dati aggiornati ad aprile 2023

Ateneo: **Università degli Studi di TRENTO - laurea di primo livello**
Classe: **scienze e tecniche psicologiche (L-24)**
Corso: **scienze e tecniche di psicologia cognitiva (L-24)**
Ripartizione territoriale sede del corso: **Nord-Est**

(valori assoluti)	Laureati	Intervistati	Collettivo esaminato ^(b)
Laureati del 2021 a 1 anno:	151	108	74 scheda di dettaglio

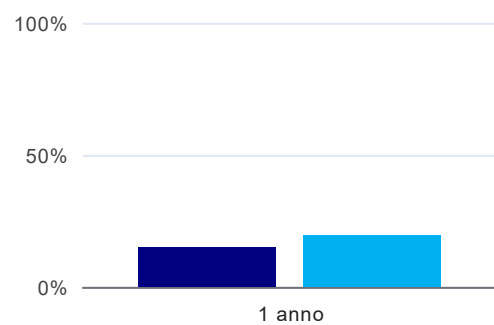
^(b) Per una migliore confrontabilità della documentazione, si riportano i dati relativi ai **solli laureati che non lavoravano al momento della laurea**.

Laureati attualmente iscritti a un corso di laurea di secondo livello⁽¹⁾



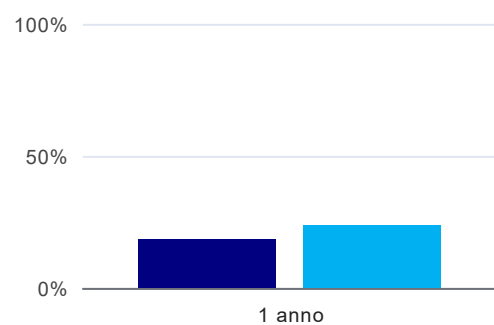
	1 anno
corso	85,1%
classe Nord-Est	84,0%

Tasso di occupazione



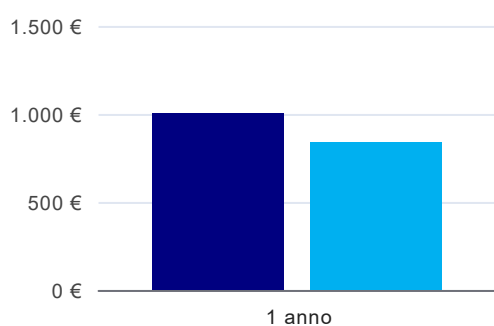
	1 anno
corso	14,9%
classe Nord-Est	19,4%

Occupati che, nel lavoro, utilizzano in misura elevata le competenze acquisite con la laurea⁽²⁾



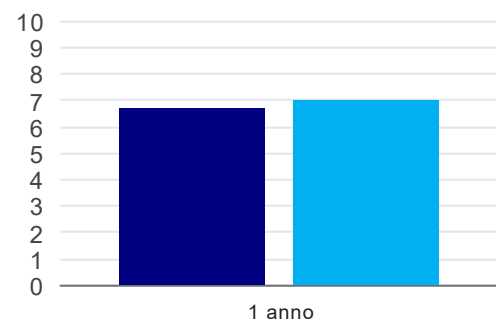
	1 anno
corso	18,2%
classe Nord-Est	23,7%

Retribuzione mensile netta (medie, in euro)⁽²⁾



	1 anno
corso	1.001€
classe Nord-Est	839€

Soddisfazione per il lavoro svolto (medie, scala 1-10)⁽²⁾



1 anno	
corso	6,7
classe Nord-Est	7,0

⁽¹⁾ sono considerati anche i laureati iscritti a un corso a ciclo unico, nonché a un corso di secondo livello presso una delle Istituzioni di Alta Formazione Artistica e Musicale.

⁽²⁾ A partire dall'indagine 2022 l'indicatore è calcolato su tutti coloro che dichiarano di svolgere un'attività, anche di formazione, purché retribuita. Per le indagini precedenti, invece, è calcolato sui soli laureati che dichiarano di svolgere un'attività lavorativa retribuita, purché non si tratti di un'attività di formazione post-laurea. È pertanto necessario prestare molta cautela nel confronto dei risultati ottenuti in anni di rilevazione differenti.